

DEL 01/11/2018 AL 30/11/2018
 CON FECHA DE CORTE AL 30/11/2018
 DÍAS DEL PERÍODO 30

PERFIL DE INVERSIÓN: CONSERVADOR
 NÚM. DE CONTRATO: 131972803

0001556 EL COLEGIO DE JALISCO AC
 5 DE MAYO # 321
 COL CENTRO ZAPOPAN
 ZAPOPAN C.P. 45100
 C.R. 45101

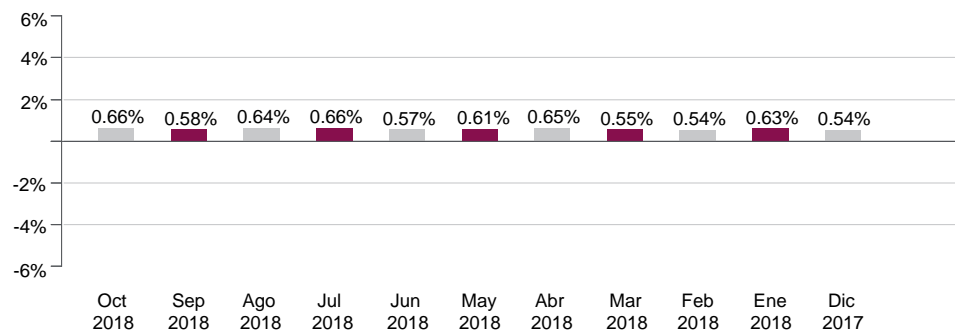
Composición del Portafolio - Resumen

	OCT 2018	NOV 2018	% Mes ACT
Fondos de Inversión	13,565,004.97	12,523,950.92	100.00 %
Efectivo	0.00	0.00	0.00%
TOTAL	13,565,004.97	12,523,950.92	100%

Rendimientos Anualizados del Portafolio

Rendimiento Bruto y Neto del mes		
Mes	Rendimiento Bruto	Rendimiento Neto
NOVIEMBRE 2018	0.60 %	0.60 %


Rendimiento de la Cartera



Composición de la Cartera

Por Producto

- INVERSIÓN EN RENTA VARIABLE 0.00%
- NOTAS ESTRUCTURADAS 0.00%
- POSICIÓN INFORMATIVA 0.00%
- INVERSIÓN INSTRUMENTOS DE DEUDA 0.00%
- BONOS ESTRUCTURADOS 0.00%
- EFECTIVO 0.00%
- FONDOS DE INVERSIÓN 100.00%
- CARTERA CAUCIONADA 0.00%



*Instrumentos valorizados en pesos.

Principales Indicadores

Referencias de Mercado	Rendimiento último mes	Rendimiento YTD
Deuda Corto Plazo (PIPG CETES 28D)	5.87	7.12
Deuda Largo Plazo (PIPG FIX 12M)	-2.05	-0.94
Deuda Tasa Real (PIPG REAL)	0.33	0.30
Renta Variable Local (IPC)	-16.89	-20.11
Renta Variable Global (MSCI ACWI)	-7.19	-6.27
Renta Variable Emergente (MSCI EMERGING MAKETS)	-18.29	-15.70

Consulta Rubros de Estado de Cuenta en www.citibanamex.com/bancapatrimonial

Movimientos en Efectivo

Depósitos	Retiros
2,280,002.89	3,405,018.03

Detalle de Movimientos en Pesos

DÍA	CONCEPTO	EMISORA/SERIE/ TÍTULOS	PRECIO	PZO.	TASA	MOVIMIENTOS	DEPÓSITOS POR INTERESES	RETIROS POR COM.	RETIROS POR IMPUESTO	NETO DEPÓSITOS RETIROS	SALDO	COSTO PROMEDIO	DIFERENCIA COSTO PROMEDIO VS PRECIO DE VENTA
01	SALDO ANTERIOR	EFFECTIVO/ 0			0.00						0.00	0.00	0.00
01	ABONO CTA.CHEQ.	7002/004520909/ 0			0.00	180,000.31 -				180,000.31 -	180,000.31-	0.00000	0.00
01	VENTA FONDO	HZMD C0-C/ 58536	3.07503		0.00	180,000.31 +				180,000.31 +	0.00	2.97439	0.100640
05	ABONO CTA.CHEQ.	7002/004520909/ 0			0.00	55,001.79 -				55,001.79 -	55,001.79-	0.00000	0.00
05	VENTA FONDO	HZMD C0-C/ 17872	3.07753		0.00	55,001.79 +				55,001.79 +	0.00	2.97439	0.103140
06	ABONO CTA.CHEQ.	7002/004520909/ 0			0.00	50,000.50 -				50,000.50 -	50,000.50-	0.00000	0.00
06	VENTA FONDO	HZMD C0-C/ 16243	3.07827		0.00	50,000.50 +				50,000.50 +	0.00	2.97439	0.103880
07	CGO.CTA.CHEQUES	7002/004520909/ 0			0.00	2,280,002.89 +				2,280,002.89 +	2,280,002.89	0.00000	0.00
07	COMPRA FONDO	HZMD C0-C/ 740510	3.07896		0.00	2,280,002.89 -				2,280,002.89 -	0.00	0.00000	0.00
09	ABONO CTA.CHEQ.	7002/004520909/ 0			0.00	290,001.17 -				290,001.17 -	290,001.17-	0.00000	0.00
09	VENTA FONDO	HZMD C0-C/ 94155	3.08004		0.00	290,001.17 +				290,001.17 +	0.00	2.98969	0.090350
12	ABONO CTA.CHEQ.	7002/004520909/ 0			0.00	90,001.78 -				90,001.78 -	90,001.78-	0.00000	0.00
12	VENTA FONDO	HZMD C0-C/ 29203	3.08193		0.00	90,001.78 +				90,001.78 +	0.00	2.98969	0.092240

Detalle de Movimientos en Pesos

DÍA	CONCEPTO	EMISORA/SERIE/ TÍTULOS	PRECIO	PZO.	TASA	MOVIMIENTOS	DEPÓSITOS POR INTERESES	RETIROS POR COM.	RETIROS POR IMPUESTO	NETO DEPÓSITOS RETIROS	SALDO	COSTO PROMEDIO	DIFERENCIA COSTO PROMEDIO VS PRECIO DE VENTA
14	ABONO CTA.CHEQ.	7002/004520909/ 0			0.00	1,250,002.33 -				1,250,002.33 -	1,250,002.33-	0.00000	0.00
14	VENTA FONDO	HZMD C0-C/ 405440	3.08307		0.00	1,250,002.33 +				1,250,002.33 +	0.00	2.98969	0.093380
16	ABONO CTA.CHEQ.	7002/004520909/ 0			0.00	70,002.36 -				70,002.36 -	70,002.36-	0.00000	0.00
16	VENTA FONDO	HZMD C0-C/ 22696	3.08434		0.00	70,002.36 +				70,002.36 +	0.00	2.98969	0.094650
20	ABONO CTA.CHEQ.	7002/004520909/ 0			0.00	800,002.32 -				800,002.32 -	800,002.32-	0.00000	0.00
20	VENTA FONDO	HZMD C0-C/ 259159	3.08691		0.00	800,002.32 +				800,002.32 +	0.00	2.98969	0.097220
23	ABONO CTA.CHEQ.	7002/004520909/ 0			0.00	30,001.82 -				30,001.82 -	30,001.82-	0.00000	0.00
23	VENTA FONDO	HZMD C0-C/ 9713	3.08883		0.00	30,001.82 +				30,001.82 +	0.00	2.98969	0.099140
27	ABONO CTA.CHEQ.	7002/004520909/ 0			0.00	50,001.97 -				50,001.97 -	50,001.97-	0.00000	0.00
27	VENTA FONDO	HZMD C0-C/ 16175	3.09131		0.00	50,001.97 +				50,001.97 +	0.00	2.98969	0.101620
29	ABONO CTA.CHEQ.	7002/004520909/ 0			0.00	540,001.68 -				540,001.68 -	540,001.68-	0.00000	0.00
29	VENTA FONDO	HZMD C0-C/ 174610	3.09261		0.00	540,001.68 +				540,001.68 +	0.00	2.98969	0.102920
							0.00	0.00	0.00				
							I=IVA	SUMA	0.00				
							R=ISR	SUMA	0.00				

Detalle de Movimientos en Dolares

DÍA	CONCEPTO	EMISORA/SERIE/TÍTULOS	PRECIO	PLAZO	TASA	MOVIMIENTOS	DEPÓSITOS POR INTERESES	RETIROS POR COM.	RETIROS POR IMPUESTO	NETO DEPÓSITOS RETIROS	SALDO	COSTO PROMEDIO VENTA	DIFERENCIA COSTO PROMEDIO VS PRECIO DE VENTA
01	SALDO ANTERIOR	EFFECTIVO	0.00000		0.00	0.00					0.00		

Detalle de Movimientos en Euros

DÍA	CONCEPTO	EMISORA/SERIE/TÍTULOS	PRECIO	PLAZO	TASA	MOVIMIENTOS	DEPÓSITOS POR INTERESES	RETIROS POR COM.	RETIROS POR IMPUESTO	NETO DEPÓSITOS RETIROS	SALDO	COSTO PROMEDIO VENTA	DIFERENCIA COSTO PROMEDIO VS PRECIO DE VENTA
-----	----------	-----------------------	--------	-------	------	-------------	-------------------------	------------------	----------------------	------------------------	-------	----------------------	--

CUADRO RESUMEN DE COMISIONES

"TOTAL DE COMISIONES" (ANTES DE IMPUESTOS) 0.00

A continuación se presenta el total de las Comisiones y Gastos de Intermediación, por Servicios y Administrativos (incluyen IVA) e ISR

1. Total de Comisiones y Gastos de Intermediación: 0 pesos
 2. Total de Comisiones y Gastos por Servicios: 0 pesos
 3. Total de Comisiones y Gastos Administrativos: 0 pesos
- R Total Impuesto Sobre la Renta: 0 pesos

El monto total de las comisiones, gastos e impuestos (IVA e ISR) del mes son 0 pesos, representa el (0.00)% de su cartera de inversión al cierre del mes.

Las comisiones que se muestran en el mismo renglón de las operaciones de compra o venta de productos financieros en la sección de DETALLE DE MOVIMIENTOS DEL PERÍODO de este estado de cuenta bajo el rubro de "Comisión", hacen referencia a las comisiones cobradas por corretaje y están sumariadas en el número 1 Total de Comisiones y Gastos de Intermediación.

La forma para calcular el monto de las comisiones y gastos lo puede encontrar en la Guía de Servicios de Inversión en el sitio

https://www.banamex.com/bancapatrimonial/informacion_clientes/guia-de-servicios-de-inversion.htm

Para mayor información con respecto a las comisiones cobradas, favor de comunicarse con su promotor.

Portafolio de Inversión

	NÚMERO TÍTULOS MES ANT	NÚMERO TÍTULOS MES ACT.	EMISORA SERIE/ CPN	DÍAS FECHA VENCIM.	TASA	COSTO PROMEDIO	COSTO PROMEDIO FISCAL	PRECIO MERCADO MES ANT.	PRECIO MERCADO MES ACT.	DIFERENCIA	VALOR MERCADO MES ANTERIOR	VALOR MERCADO MES ACTUAL	% INV
FONDOS DE INVERSIÓN DEUDA													
	0	0	INVER EMPRE/0	0000-						0.00000	1.78	1.78	0.00%
	4,412,102	4,048,810	HZMD C0-C/0	0000-		2.98969		3.07449	3.09324	0.10355	13,565,003.19	12,523,949.14	100.00%
											13,565,004.97	12,523,950.92	100.00%

Saldo en efectivo	0.00	0.00%
Remanente en Operaciones	0.00	0.00%
VALOR TOTAL DE LA CARTERA	12,523,950.92	100.00%

EL COSTO PROMEDIO DE ADQUISICION ACTUALIZADO (COSTO FISCAL) QUE SE PRESENTA EN ESTE ESTADO DE CUENTA ES DE CARACTER INFORMATIVO. EN LA CONSTANCIA FISCAL ANUAL SE INCLUIRA EL DATO DEFINITIVO

Los tipos de cambio utilizados para la valuación en pesos del portafolio en moneda extranjera son 20.22 para Dólar y 23.35 para Euro.

Datos de Inversiones en Fondos de Inversión

EMISORA / SERIE	INTERÉS NOMINAL	INTERÉS EXENTO	IMPUESTO SOBRE LA RENTA RETENIDO	DIVIDENDO EN EFECTIVO	IMPUESTO SOBRE LA RENTA ACREDITABLE POR DIVIDENDOS
Fondos de Inversión de Deuda					
HZMD C0-C	81,588.73	526.59	-	-	-
TOTAL	81,588.73	526.59	-	-	-

A través de este reporte le informamos los intereses nominales, dividendos e impuestos retenidos durante el mes conforme a lo establecido en los artículos 103 y 104 de la Ley de Impuesto Sobre la Renta (LISR). Sin embargo, dicho reporte no incluye la retención correspondiente a sus instrucciones de compra o venta recibidas durante los últimos días del mes que tengan fecha de liquidación al mes siguiente, por lo que las cifras incluidas en este reporte son solamente informativas en el entendido de que usted recibirá la constancia anual de retención de impuestos sobre la renta con las cifras definitivas conforme al artículo 59 fracción II y 105 de la LISR.

EMISORA/SERIE	%
INVER EMPRE	Es menor a 0.01%
HZMD C0-C	0.12%

"En cumplimiento con el artículo 14 de la Ley de Fondos de Inversión, le informamos el porcentaje que representa su tenencia de acciones de Fondos de Inversión en este Estado de Cuenta, del total de cada una de ellas."

*Instrumentos valorizados en pesos.

Perfil de Inversión

Su perfil de inversión actual es **CONSERVADOR** le pedimos confirme por escrito a su Banquero:


- i) cuando cuente con elementos que pudieran modificar su perfil de inversión o
- ii) cuando los elementos para determinar su perfil de inversión (por ejemplo, objetivos de inversión o tolerancia al riesgo) no han sufrido cambios significativos; en el evento de no contar con alguna de estas confirmaciones, se le seguirá proporcionando asesoría conforme a su perfil de inversión actual.

PERFIL DE INVERSIÓN	PERFILES DE INVERSIÓN (Riesgo del Inversionista)
Conservador (IR2)	<p>El Inversionista / Persona Moral con una estrategia conservadora busca una combinación entre liquidez, seguridad y rendimiento, esto es invierte en valores con rendimientos ligeramente por encima de la tasa libre de riesgo+ incluyendo pérdidas anualizadas de un rango del 5 al 20% sobre el capital invertido. Invierte con una visión de corto plazo y mediano plazo (menos a 2 años).</p> <p>Estos inversionistas esperan experimentar no más que pequeñas minusvalías en su portafolio durante el transcurso de un periodo de un año y en general solo desean invertir en productos valuados frecuentemente y que tienen alta liquidez para ser vendidos (en menos de una semana) a pesar que el inversionista puede en ocasiones comprar aisladamente inversiones que impliquen mayor riesgo.</p>

Los rangos son una referencia para dimensionar las pérdidas potenciales para el cliente.

"La diversificación apropiada y su seguimiento permiten limitar la volatilidad de un portafolio y, en consecuencia, reducir riesgo. Por lo tanto es importante establecer una mezcla de activos que evite la concentración en alguno de ellos, buscando un equilibrio entre el riesgo, rendimiento y horizonte de inversión. Diversificar su portafolio considerando el total de sus inversiones es esencial para minimizar los riesgos. En el caso de haber contratado el Servicio de Asesoría de Inversiones, su Banquero lo ayudará recomendándole productos congruentes con su perfil de inversión considerando también una diversificación apropiada o en su caso, la adopción de una Estrategia de inversión o composición de cartera que corresponda a su perfil."

+Tasa libre de riesgo: ofrece un rendimiento seguro en una unidad monetaria y en un plazo determinado, donde no existe riesgo crediticio; usualmente valores gubernamentales.



¡FELICES FIESTAS!

Ahora comenzaremos nuevos días de historias jamás contadas con grandes oportunidades de éxito.

Gracias por dejarnos ser parte de ello.

¡Felices fiestas!

El Banco Nacional de México®

citibanamex

Centro de Atención Telefónica

Para Reclamaciones y Aclaraciones Centro de Atención Telefónica

Patrimonial: (01-55) 2226-3680 en la Ciudad de México y el resto del país LADA sin costo 01-800-827-8000. Desde USA y Canadá LADA sin costo 1-877-338-3861. Horario de atención de lunes a viernes de 9:00 AM a 4:00 PM (horario de la Ciudad de México). Correo Electrónico: lpatrim001@banamex.com

Privada: (01-55) 2226-9965 en la Ciudad de México y el resto del país LADA sin costo 01-800-101-8111. Desde USA y Canadá LADA sin costo 1-877-469-1217. Horario de atención de lunes a viernes de 9:00 AM a 4:00 PM (horario de la Ciudad de México). Correo Electrónico: lprivada01@banamex.com

BEI: (01-55) 12267687, (01-55) 12267691, (01-55) 12267690 en la Ciudad de México y el resto del país. Desde USA y Canadá 52 55 12267687, 52 55 12267691, 52 55 12267690. Horario de atención de lunes a viernes de 9:00 A.M. a 4:00 PM (horario de la Ciudad de México.)

Este documento es una representación impresa sin validez fiscal

Fondos de Inversión

CALIFICACIÓN DE LAS SOCIEDADES DE INVERSIÓN NOVIEMBRE 2018

FONDO	Definición Homologada CNBV
BNMEURO	AAAf/S5 (mex)F
BNM1LIQ	AAAf/S3 (mex)F
BNMPLUS	AAAf/S1 (mex)F
BNMGUB1	AAAf/S2 (mex)F
HORIZONT	AAAf/S1 (mex)F
BNMBONO	AAAf/S6 (mex)F
BNMCOB+	AAAf/S5 (mex)F
BNMUDI+	AAAf/S7 (mex)F
BNMLIQ+	AAAf/S1 (mex)F
BNMDIN	AAAf/S3 (mex)F
GOLD1+	AAAf/S3 (mex)F
BNMDIA	AAAf/S1 (mex)F
HZMD	AAAf/S5 (mex)F
BNMPZO	AAAf/S5 (mex)F
HZGUB3	AAAf/S6 (mex)F
BNMCOB	AAAf/S4 (mex)F
HZCP	AAAf/S7 (mex)F
HZCP1	AAAf/S7 (mex)F
BNMREAL	AAAf/S5 (mex)F
HZGUB2	AAAf/S2 (mex)F
BNM1MAS	AAAf/S3 (mex)F

Definición Homologada según criterios CNBV:

CALIF.	RIESGO MERCADO	ADMINISTRACIÓN Y CALIDAD DE ACTIVOS
1	EXTREMADAMENTE BAJA	AAA SOBRESALIENTE
2	BAJA	AA ALTO
3	BAJA A MODERADA	A BUENO
4	MODERADA	BBB ACEPTABLE
5	MODERADA A ALTA	BB BAJO
6	ALTA	B MÍNIMO
7	MUY ALTA	

Los criterios para calcular el rendimiento de su cartera los puede consultar en la Guía de Servicios de Inversión, publicada en nuestra página de Internet:

<https://www.banamex.com/bancapatrimonial/inicio.html>

En resumen: el Rendimiento Neto presentado se calcula descontado los Gastos y Comisiones de Intermediación, Comisiones por Servicios, los Gastos y Comisiones Administrativos y el Impuesto sobre la Renta Retenido, considerando todas las operaciones en fecha de liquidación. Así mismo se han considerado como flujos de efectivo los siguientes rubros: i) comisiones cobradas, ii) bonificaciones y/o devoluciones, iii) depósitos, retiros y/o traspasos solicitados por el cliente.

La información de los Fondos de Inversión, entre la cual se incluye el porcentaje y concepto de las comisiones que pagan, sus carteras de valores, sus prospectos y documentos con información clave para la inversión, así como cualquier modificación a los mismos, se encuentran a su disposición para su consulta, análisis y conformidad en las siguientes páginas de Internet: www.fondosbanamex.com, www.citibanamex.com y www.inqim.com.mx. Su Ejecutivo de Cuenta podrá proporcionarle una impresión de los citados prospectos y documentos con información clave para la inversión en caso de que usted así lo requiera.

Las inversiones en acciones de los Fondos de Inversión señaladas no garantizan rendimientos futuros, ni sus sociedades operadoras son responsables de las pérdidas que el inversionista pueda sufrir como consecuencia de dichas inversiones o asumen el riesgo de las variaciones en el diferencial del precio a favor de los clientes.

Fondos de Inversión

La clasificación de nuestros fondos es la siguiente

FONDOS DE DEUDA	CLASIFICACION	FONDOS DE RENTA VARIABLE	CLASIFICACION
BNMEURO	CORTO PLAZO EN MONEDA EXTRANJERA	NUMRV	DISCRECIONAL
BNM1LIQ	CORTO PLAZO GENERAL	NUMPAT	DISCRECIONAL
BNMPLUS	CORTO PLAZO GENERAL	GOLD5+	DISCRECIONAL
BNMGUB1	CORTO PLAZO GUBERNAMENTAL	BNMPAT	ESPECIALIZADA EN ACCIONES NACIONALES
HORIZONT	CORTO PLAZO GENERAL	FONBNM	ESPECIALIZADA EN ACCIONES NACIONALES
BNMBONO	DISCRECIONAL	HZEM2	ESPECIALIZADA EN ACCIONES INTERNACIONALES
BNMCOB+	CORTO PLAZO EN MONEDA EXTRANJERA	HZINT2	ESPECIALIZADA EN ACCIONES INTERNACIONALES
BNMUDI+	LARGO PLAZO TASA REAL	GOLD4+	DISCRECIONAL
BNMLIQ+	CORTO PLAZO GUBERNAMENTAL	GOLD3+	DISCRECIONAL
BNMDIN	CORTO PLAZO GENERAL	BNMASIA	ESPECIALIZADA EN ACCIONES INTERNACIONALES
GOLD1+	CORTO PLAZO GENERAL	BNMCOMM	ESPECIALIZADA EN RENTA VARIABLE INTERNACIONAL
BNMDIA	CORTO PLAZO GUBERNAMENTAL	BNMEURV	ESPECIALIZADA EN ACCIONES INTERNACIONALES
HZMD	CORTO PLAZO GENERAL	BNMUSEQ	ESPECIALIZADA EN ACCIONES INTERNACIONALES
BNMPZO	DISCRECIONAL	BNMINT1	ESPECIALIZADA EN ACCIONES INTERNACIONALES
HZGUB3	LARGO PLAZO GUBERNAMENTAL	BNMEM1	ESPECIALIZADA EN ACCIONES DE INTERNACIONALES
BNMREAL	DISCRECIONAL	GOLDIN	DISCRECIONAL
HZGUB2	CORTO PLAZO GUBERNAMENTAL	BNMPAT+	ESPECIALIZADA EN ACCIONES NACIONALES
BNMCOR	DISCRECIONAL	BNMIPC+	ESPECIALIZADA EN ACCIONES NACIONALES
HZCP	DISCRECIONAL	GOLD2+	DISCRECIONAL
BNM1MAS	CORTO PLAZO GENERAL	BNMREIT	ESPECIALIZADA EN ACCIONES INTERNACIONALES
HZCP1	DISCRECIONAL	BNMMD	ESPECIALIZADA EN ACCIONES NACIONALES
		BNMFIBR	ESPECIALIZADA EN RENTA VARIABLE
		NUMC	DISCRECIONAL
		HZDOLAR	DISCRECIONAL
		HZCRE	ESPECIALIZADA EN ACCIONES NACIONALES
		BNMDOLS	ESPECIALIZADO EN VALORES DE DEUDA
		BNMUSLQ	ESPECIALIZADO EN VALORES DE DEUDA

Fondos de Inversión

Buscando el fortalecimiento, protección y la confianza en el nivel de seguridad para nuestros clientes, le informamos que a partir del mes de Septiembre del 2011, su Banquero de Banca Patrimonial y Privada Banamex tendrá la responsabilidad de identificarlo cuando usted lo contacte por teléfono, el objetivo principal es, confirmar debidamente sus instrucciones de inversión y/o retiros del contrato. Se formularán algunas preguntas con sus respectivas respuestas que previamente se hayan acordado entre usted y su Banquero y la frecuencia en que éstas serán actualizadas, lo anterior nos permitirá identificarlo plenamente antes de ejecutar la instrucción en su contrato de inversión"

Para cualquier duda relacionada con el presente documento, favor de contactar a su Ejecutivo de Cuenta o al Centro de Atención Telefónica Call Center Fondos Banamex (5091 2224) en la zona metropolitana o lada sin costo (01800 111 2224) desde el interior de la Republica.

Para información sobre FRANUSA FRANOPR y TEMPGBIA favor de consultar la página de internet www.inqim.com.mx

El Nivel de Seguridad del fondo que se desprende de la evaluación de factores que incluyen primordialmente: Calidad y diversificación de los activos del portafolio, fuerzas y debilidades de la administración y capacidad operativa.

La Sensibilidad a condiciones cambiantes en los factores de mercado. La Calificadora de estas Sociedades de Inversión es: Fitch México, S.A. de C.V.

Estimado Cliente, le informamos que Banamex ha hecho cambios a su Sistema de Instrucciones, Registro y Ejecución de Órdenes y Asignación de Operaciones con valores inscritos en el Registro Nacional de Valores, por lo cual y en términos de lo dispuesto en la cláusula II.7 de su Contrato de Inversión, ponemos a su disposición el Folleto informativo que explica las principales características de este sistema, en la página electrónica de la red mundial denominada Internet ubicada en la siguiente dirección: <http://www.banamex.com/recursos/pdf/folleto-de-capitales-23-02-2015.pdf>

Le informamos que en cumplimiento a disposiciones legales recientemente emitidas, todas las instrucciones de compra venta de valores que gire su banquero vía telefónica serán grabadas, por lo que a partir de esta fecha se entenderá que usted nos autoriza a realizar dichas grabaciones en el supuesto de que continúe utilizando dicho medio de telecomunicación para instruir sus operaciones.

De acuerdo con lo dispuesto en el artículo 257 de las Disposiciones de carácter general aplicables a las instituciones de crédito, emitidas por la Comisión Nacional Bancaria y de Valores, le informamos que las operaciones de compra o venta de valores celebradas en la Bolsa Mexicana de Valores, S.A. de C.V. son ejecutadas a través de Acciones y Valores Banamex, S.A. de C.V., Casa de Bolsa, Integrante del Grupo Financiero Banamex.

Los productos de inversión conllevan un riesgo de mercado, incluyendo una posible minusvalía en el capital invertido. Estos productos no están garantizados por Banamex o por alguna entidad integrante del Grupo Financiero Banamex o por Citigroup, ni por ninguna entidad gubernamental, a excepción de los certificados de depósito o de algunos productos estructurados.

Para sugerencias y aclaraciones comunicarse con su asesor.

Para cualquier reclamación o en caso de no lograr comunicarse con su asesor, ponemos a su disposición las siguientes líneas de atención telefónica:

Clientes de Patrimonial:

(01-55) 2226-3680 en la Ciudad de México y el resto del país LADA sin costo 01-800-827-8000. Desde USA y Canadá LADA sin costo 1-877-338-3861. Horario de atención de lunes a viernes de 9:00 AM a 4:00 PM (horario de la Ciudad de México).

Clientes de Privada:

(01-55) 2226-9965 en la Ciudad de México y el resto del país LADA sin costo 01-800-101-8111. Desde USA y Canadá LADA sin costo 1-877-469-1217. Horario de atención de lunes a viernes de 9:00 AM a 4:00 PM (horario de la Ciudad de México).

Clientes de Banca Empresarial:

(01-55) 12267687, (01-55) 12267691, (01-55) 12267690 en la Ciudad de México y el resto del país Desde USA y Canadá 52 55 12267687, 52 55 12267691, 52 55 12267690. Horario de atención de lunes a viernes de 9:00 AM a 4:00 PM (horario de la Ciudad de México).

Clientes Citi Private Bank:

Teléfonos +52 55 22268192 o +52 55 22268191.

Horario de atención de lunes a viernes de 8:00 AM a 5:00 PM (horario de la Ciudad de México).

Si tienes alguna objeción relacionada con los asientos contenidos en el presente documento, te informamos que cuentas con un plazo de 90 días, contados a partir de la fecha de corte, para presentar la reclamación correspondiente ante la Unidad Especializada Banamex ubicada en 16 de Septiembre No. 71, 4º piso, Col. Centro, Ciudad de México o a los teléfonos Ciudad de México (0155)22625535 Resto del País lada sin costo 01800 0215232 Desde USA y Canadá 1 800 2262639. Únicamente para clientes de Banca Patrimonial utilizar los siguientes teléfonos Ciudad de México 2226 36 80 Resto del País. 01 800 827 8000 Desde USA y Canadá 1 877 338 38 61.

"A través de la página de Internet de la Comisión Nacional para la Protección y Defensa de los Usuarios de Servicios Financieros ("Condusef") cuya dirección es www.condusef.gob.mx, podrá consultar información sobre comisiones para fines informativos y de comparación exclusivamente, manifestándole que las mismas no son vinculativas para Banamex."

Centro de Atención Telefónica Condusef: 01 (55) 53-400-999 y lada sin costo 01-800-999-8080

LEY FEDERAL DE PROTECCIÓN DE DATOS PERSONALES EN POSESIÓN DE LOS PARTICULARES

Informamos que nuestro aviso de privacidad fue modificado, mismo que podrá consultar en www.citibanamex.com/avisodeprivacidad